


令和 6 年

消 防 概 況



令和 7 年 1 月発行

西春日井広域事務組合消防本部

目

次

火災概況、救急概況、救助概況……………	1
火災出動状況……………	2
月別火災件数・損害額、原因別火災件数……………	3
時間別火災出火件数、曜日別火災出火件数……………	4
救急出動状況……………	5
年齢別・男女別搬送人員、傷病程度別搬送人員……………	6
時間別救急出動件数……………	7
救急隊員の行った応急処置……………	8
救助出動状況……………	9
時間別救助出動件数、年齢別・男女別救助人員……………	10

この概況は、西春日井広域事務組合における令和6年1月から令和6年12月までの火災・救急・救助の出動状況をまとめたものです。

《火 災 概 況》

- 火災出動は33件で、月平均2.8件、約11日に1件の割合となっています。市町別では、清須市15件、北名古屋市17件、豊山町1件となっています。
また、火災種別は、建物火災23件（69.7%）、車両火災3件（9.1%）、その他火災7件（21.2%）となっています。
- 損害額は7,333万2千円で、損害が発生した18件のうち火災1件あたりの損害額は、407万4千円となっています。
また、火災による死者は1名、負傷者は6名発生しました。

《救 急 概 況》

- 救急出動は8,627件で、1日平均約24件、約60分間に1件の割合となっています。市町別では、清須市3,625件、北名古屋市4,138件、豊山町840件、管外24件となっています。
また、事故種別は、急病6,037件（70.0%）、一般負傷1,215件（14.1%）、交通事故458件（5.3%）、それ以外の事故等917件（10.6%）となっています。
- 搬送人員は8,049人で、傷病程度別搬送人員は、軽症4,463人（55.5%）、中等症3,101人（38.5%）、重症395人（4.9%）、死亡90人（1.1%）となっています。

《救 助 概 況》

- 救助出動は129件で、月平均約10.8件、約3日に1件の割合となっています。市町別では、清須市62件、北名古屋市60件、豊山町6件、管外1件となっています。
また、事故種別は、建物等による事故65件（50.4%）、交通事故18件（14.0%）、水難事故3件（2.3%）、それ以外の事故等43件（33.3%）となっています。
- 救助人員は75人で、男女別救助人員は男性46人（61.3%）、女性29人（38.7%）となっています。

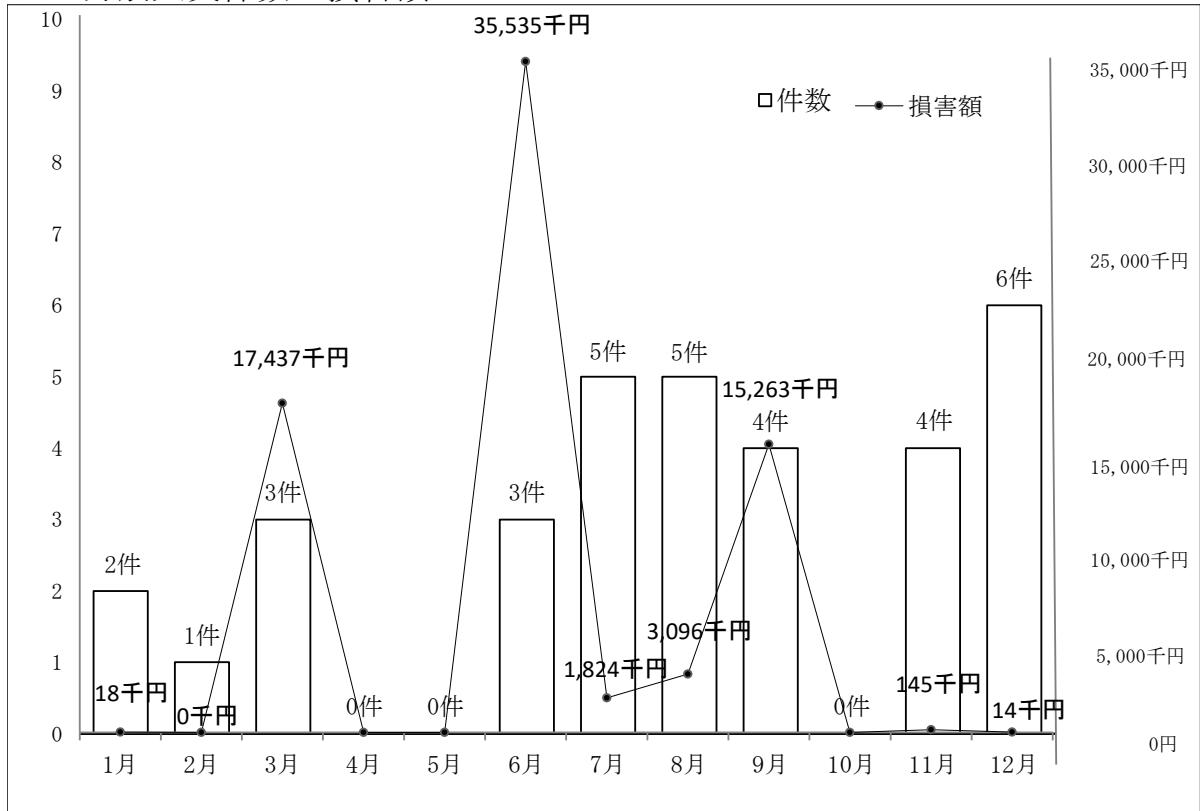
☆ 火災出動状況

区分 市町別	出 動 件 数	火 災 種 別				焼 損 棟 数	程 度 別				焼 損 面 積		り 災		損 害 額	死 者	負 傷 者
		建 物	車 両	航 空 機	そ の 他		全 焼	半 焼	部 分 焼	ぼ や	床	表	世 帯	人 員			
単 位	件	件	件	件	件	棟	棟	棟	棟	棟	m ²	m ²	世帯	人	千円	人	人
令和 6 年	33	23	3		7	46	14	2	15	15	1,857	99	33	68	73,332	1	6
令和 5 年	27	15	6		6	31	7	1	9	14	1,145	28	17	45	63,579	4	3
前 年 較 比	6	8	△ 3		1	15	7	1	6	1	712	71	16	23	9,753	△ 3	3
前 年 対 比 率 (%)	122.2	153.3	50.0		116.7	148.4	200.0	200.0	166.7	107.1	162.2	353.6	194.1	151.1	115.3	25.0	200.0
清 須 市	15	10	1		4	21	6	2	7	6	1,229	20	16	38	54,475	1	3
北 名 古 屋 市	17	12	2		3	24	8		7	9	628	73	17	30	18,712		3
豊 山 町	1	1				1			1			6			145		

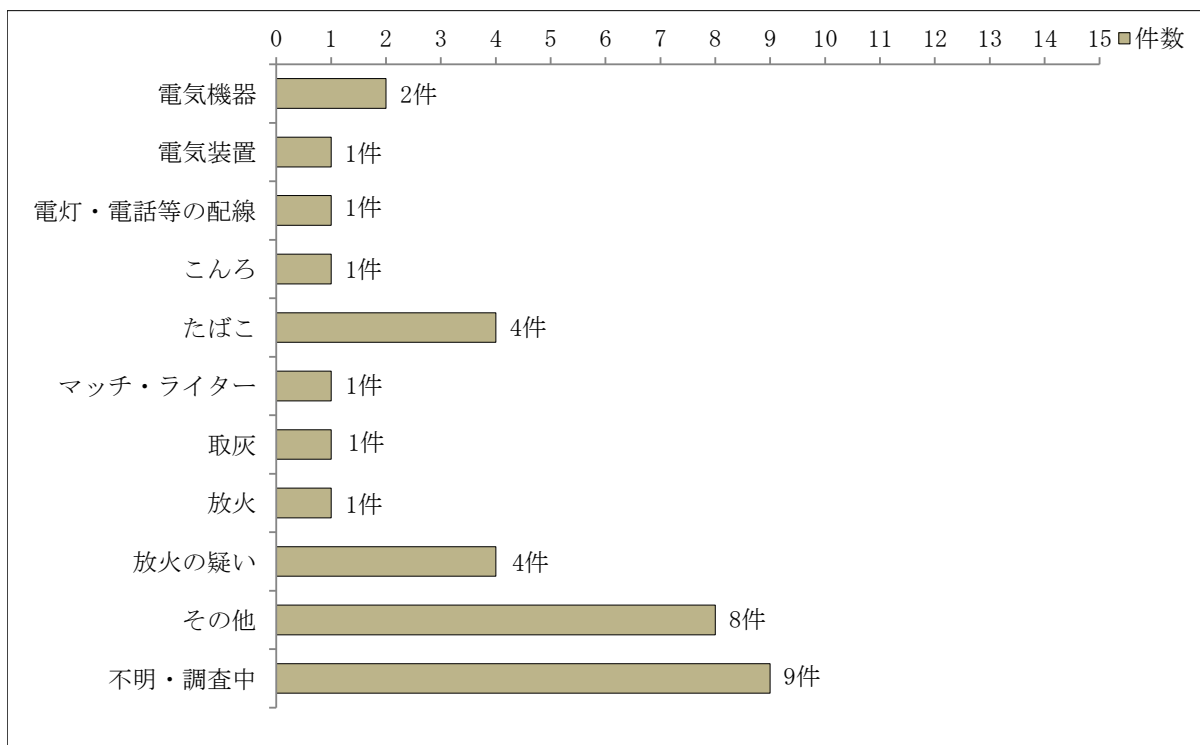
※ 現在調査中のものもあり、数値は速報値です。



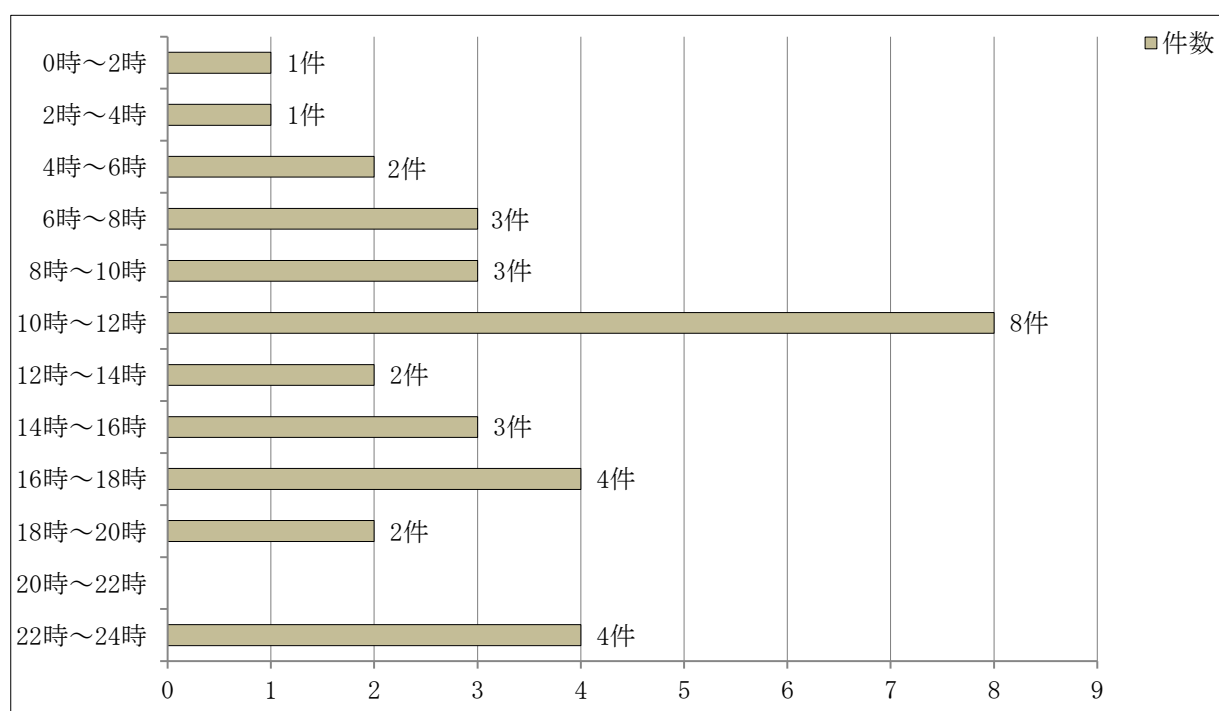
☆ 月別火災件数・損害額



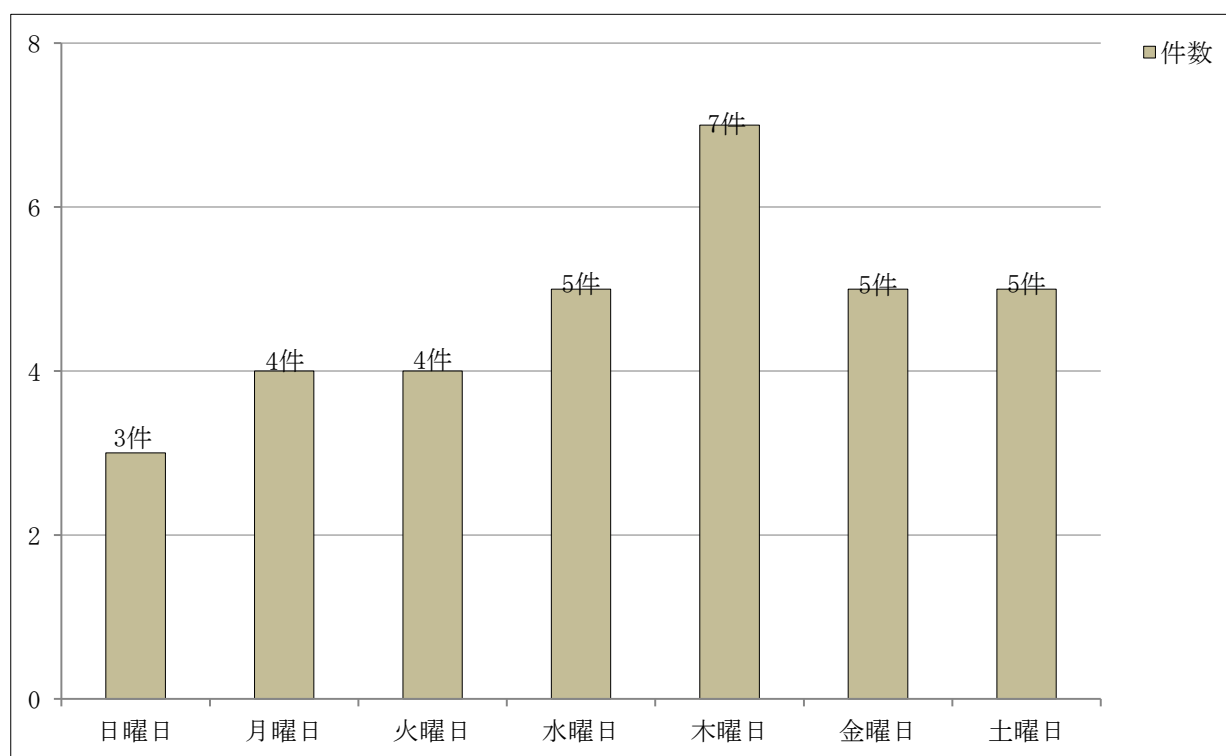
☆ 原因別火災件数



☆ 時間別火災出火件数

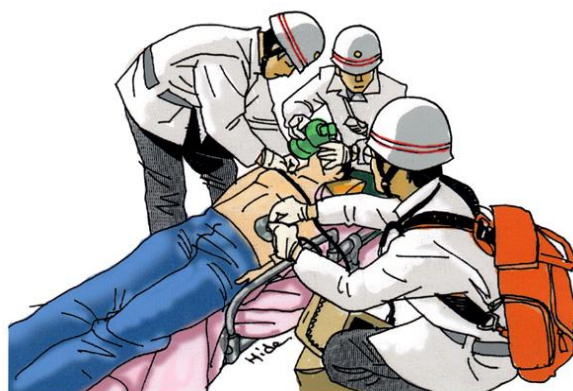


☆ 曜日別火災出火件数

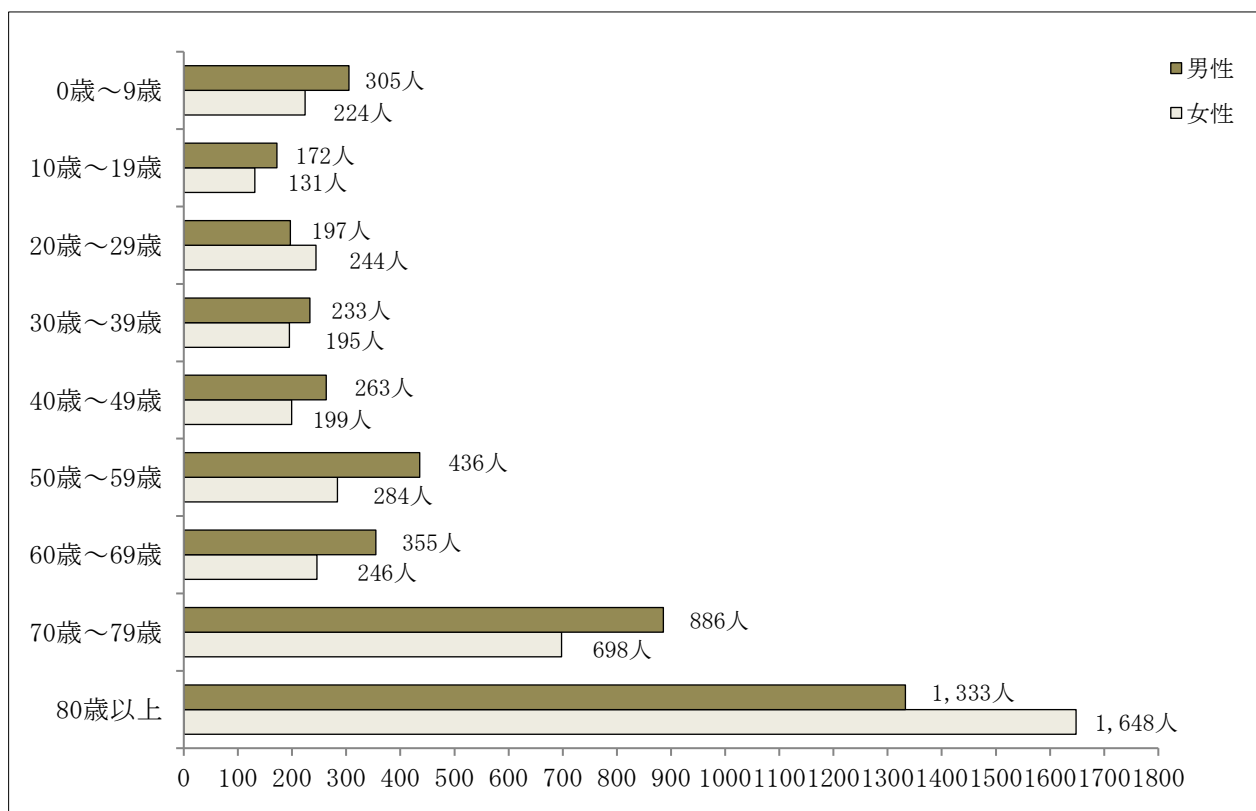


☆ 救急出動状況

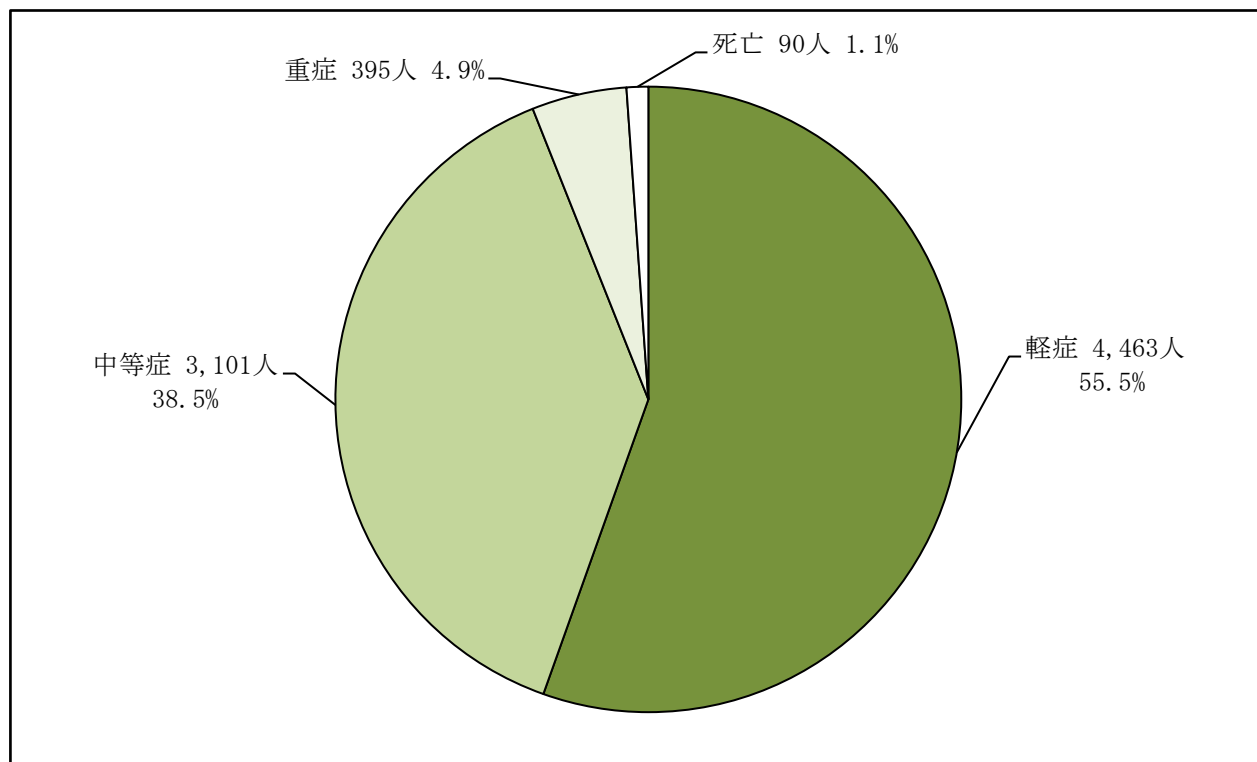
区分 市町別		事 故 種 別														合 計	不 搬 送
		火 災	自 然 災 害	水 難 事 故	交 通 事 故	労 働 災 害	運 動 競 技	一 般 負 傷	加 害	自 損 行 為	急 病	そ の 他					
												転 院 搬 送	医 師 搬 送	資 器 材 輸 送	そ の 他		
出 動 件 数	清 須 市	4		2	173	43	17	522	10	33	2,509	205			107	3,625	
	北名古屋市	2		1	223	52	15	564	12	44	2,938	179			108	4,138	
	豊 山 町				50	24	5	125	3	16	584	15			18	840	
	管 外			1	12			4			6	1				24	
	合 計	6		4	458	119	37	1,215	25	93	6,037	400	0	0	233	8,627	
搬 送 件 数	清 須 市	3			165	42	17	500	8	27	2,400	203			2	3,367	258
	北名古屋市	1		1	205	52	15	539	9	36	2,805	178				3,841	297
	豊 山 町				47	24	5	120	2	14	557	15				784	56
	管 外				11			4			6	1				22	2
	合 計	4		1	428	118	37	1,163	19	77	5,768	397	0	0	2	8,014	613
搬 送 人 員	清 須 市	3			173	42	17	504	8	27	2,403	203			2	3,382	
	北名古屋市	1		1	212	52	15	541	9	36	2,809	178				3,854	
	豊 山 町				52	24	5	121	2	14	557	15				790	
	管 外				12			4			6	1				23	
	合 計	4		1	449	118	37	1,170	19	77	5,775	397	0	0	2	8,049	



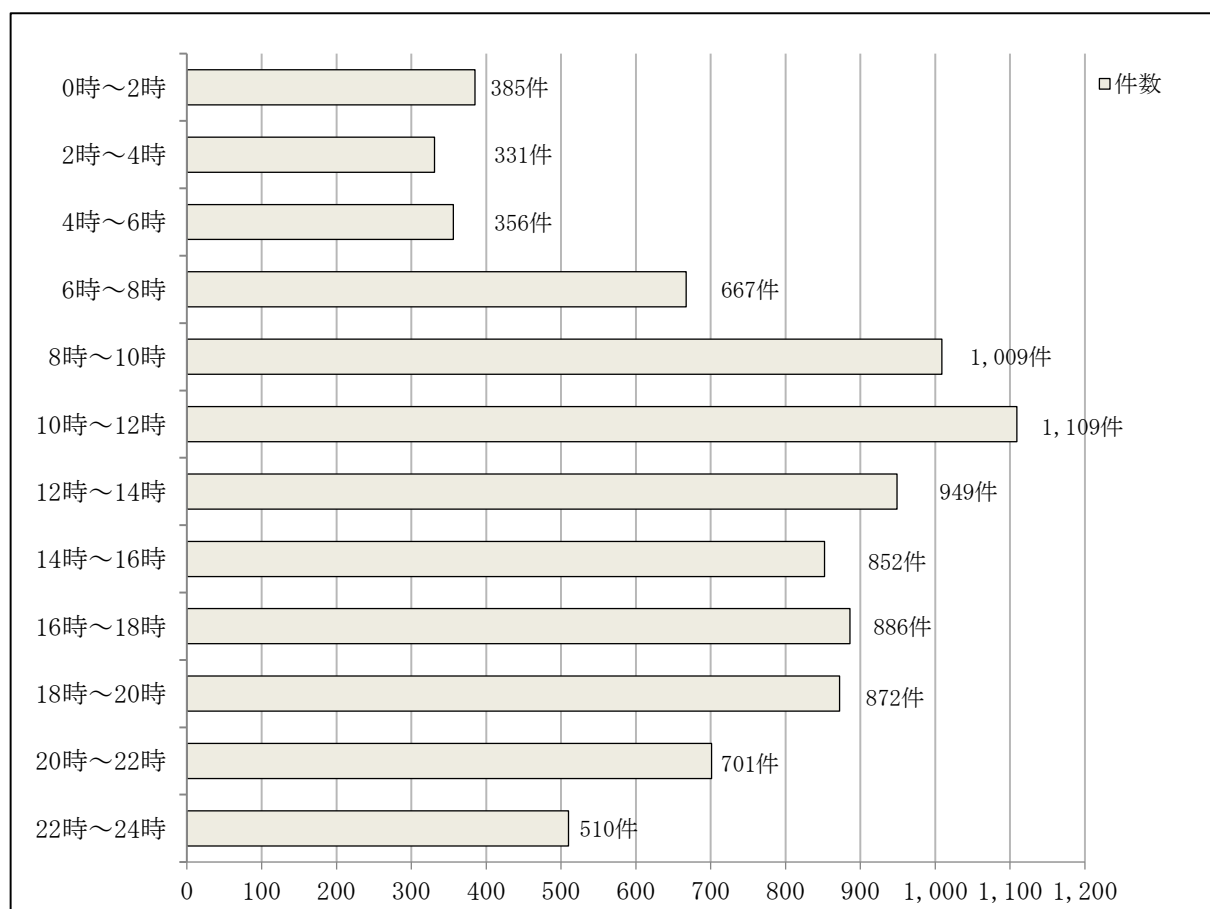
☆ 年齢別・男女別搬送人員



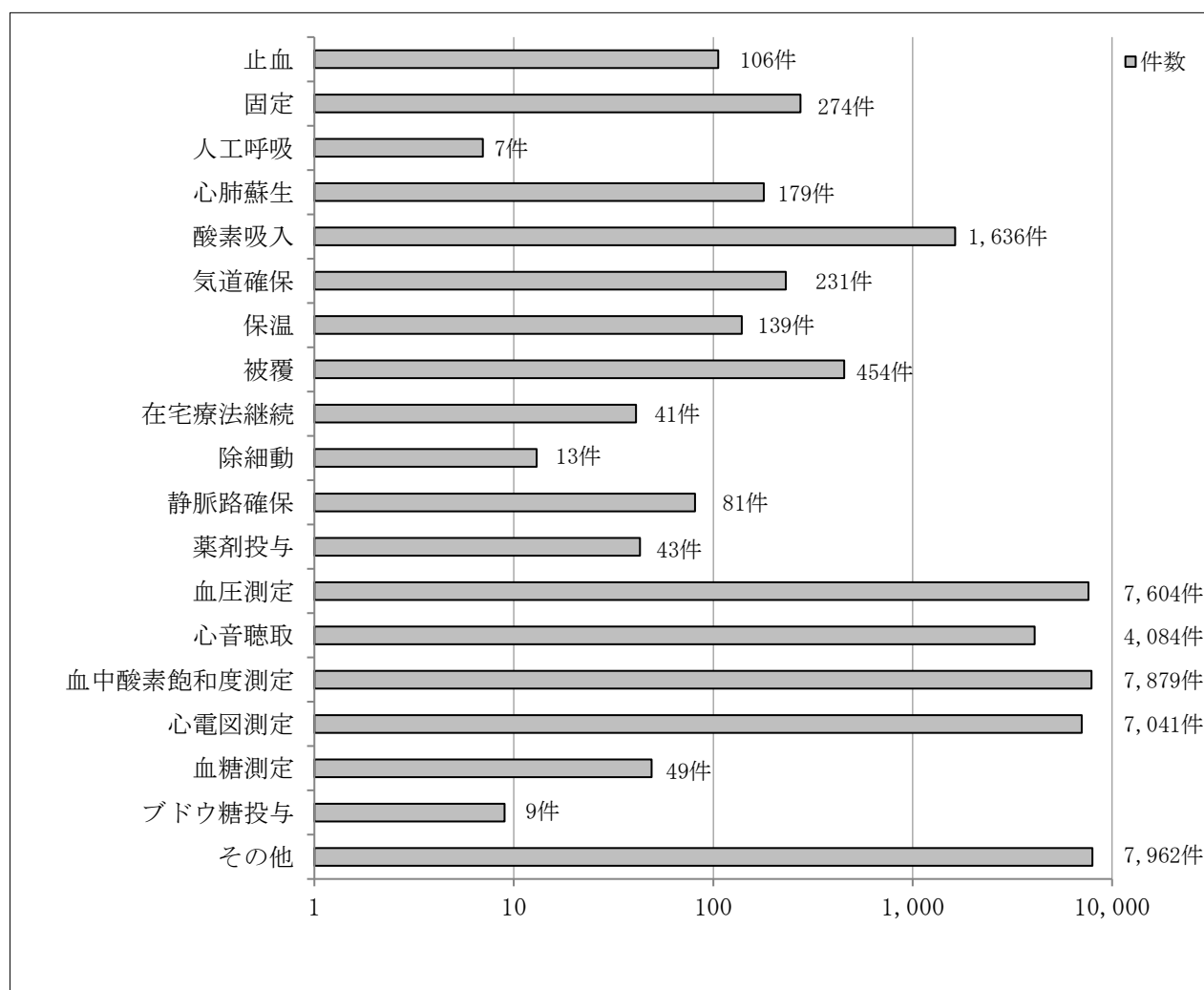
☆ 傷病程度別搬送人員



☆ 時間別救急出動件数



☆ 救急隊員の行った応急処置

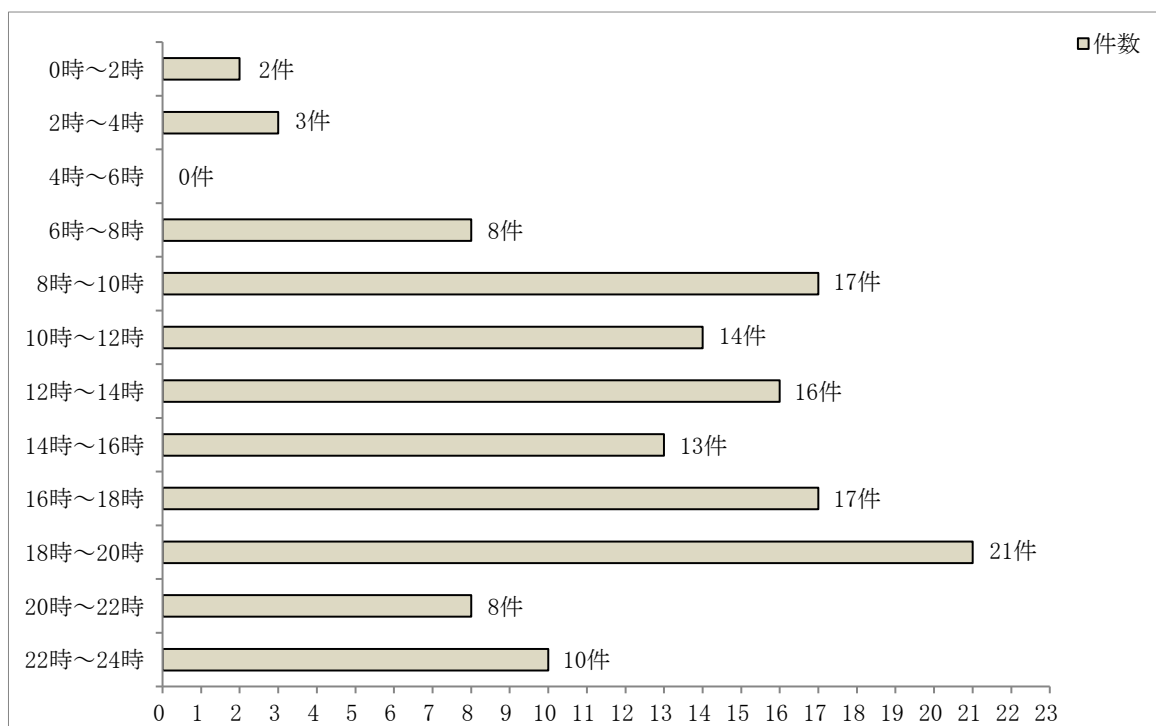


☆ 救助出動状況

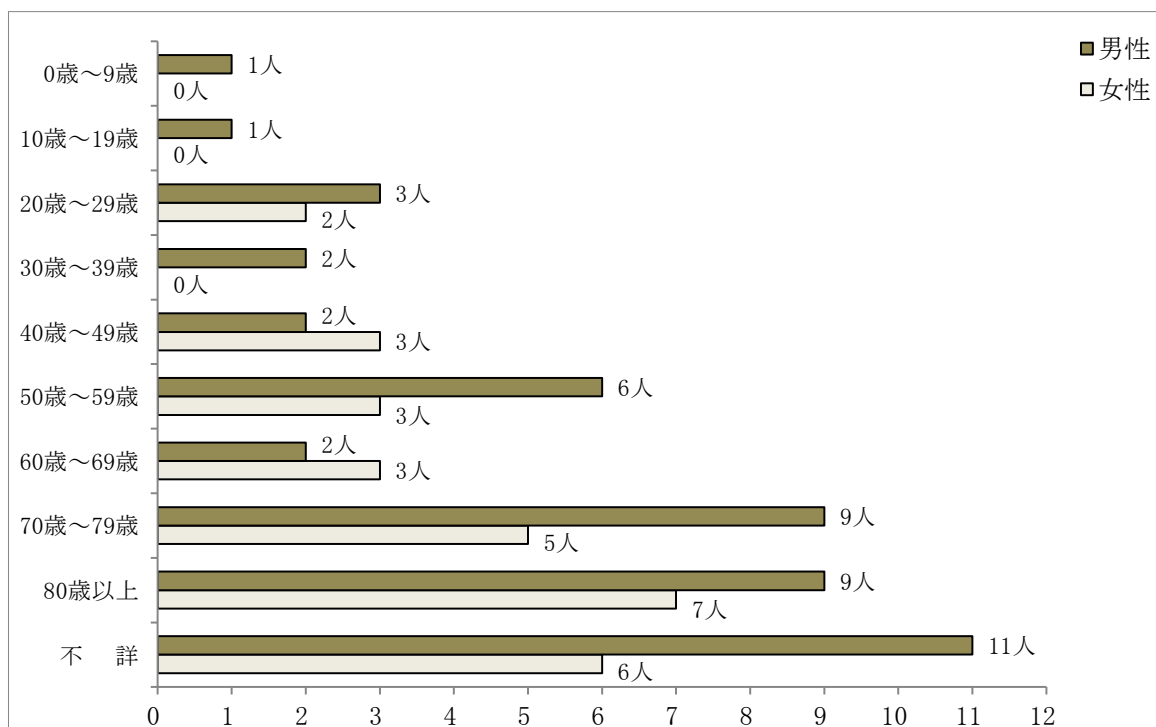
区分 市町別		建物 火災	建物 火災外	交通 事故	水難 事故	風自然 水災害 等事故	機 械 による 事故 に	建物 等 に	建物 等 に	ガス 欠 事 及 び	酸 欠 事 及 び	破 裂 事 故	その 他 の 事 故	合 計
出 動 件 数	清 須 市	1		9	2		2	25	2				21	62
	北 名 古 屋 市			8	1			36	1				14	60
	豊 山 町							4					2	6
	管 外			1										1
	合 計	1	0	18	3	0	2	65	3	0			37	129
活 動 件 数	清 須 市	1		5	1		2	20	1				2	32
	北 名 古 屋 市			3	1			28	1				3	36
	豊 山 町							3						3
	管 外			1										1
	合 計	1	0	9	2	0	2	51	2	0			5	72
救 助 人 員	清 須 市	1		6	1		2	20	1				2	33
	北 名 古 屋 市			4	1			29	1				3	38
	豊 山 町							3						3
	管 外			1										1
	合 計	1	0	11	2	0	2	52	2	0			5	75



☆ 時間別救助出動件数



☆ 年齢別・男女別救助人員



2024年度 全国統一防火標語

守りたい
未来があるから
火の用心



あいちゃん

ゆうちゃん

ゆめちゃん

